



• **RAPPORT MENSUEL  
SUR LA COMPENSATION  
DES PRIX POUR FEVRIER  
2018 • ACTIVITE JANVIER  
2018**

*Chef du Gouvernement*

*Ministère délégué auprès du Chef du  
Gouvernement*

*Chargé des Affaires Générales et de la  
Gouvernance*

**CAISSE DE COMPENSATION**






## **Introduction**

Dans le cadre d'assurer l'accès au droit de communication, au droit à l'information, et dans un souci de transparence, la Caisse de Compensation poursuit sa politique de publication mensuelle des données statistiques de la charge de compensation, qui pèse lourdement aussi bien sur les finances publiques marocaines, que sur la balance commerciale et la balance des paiements.

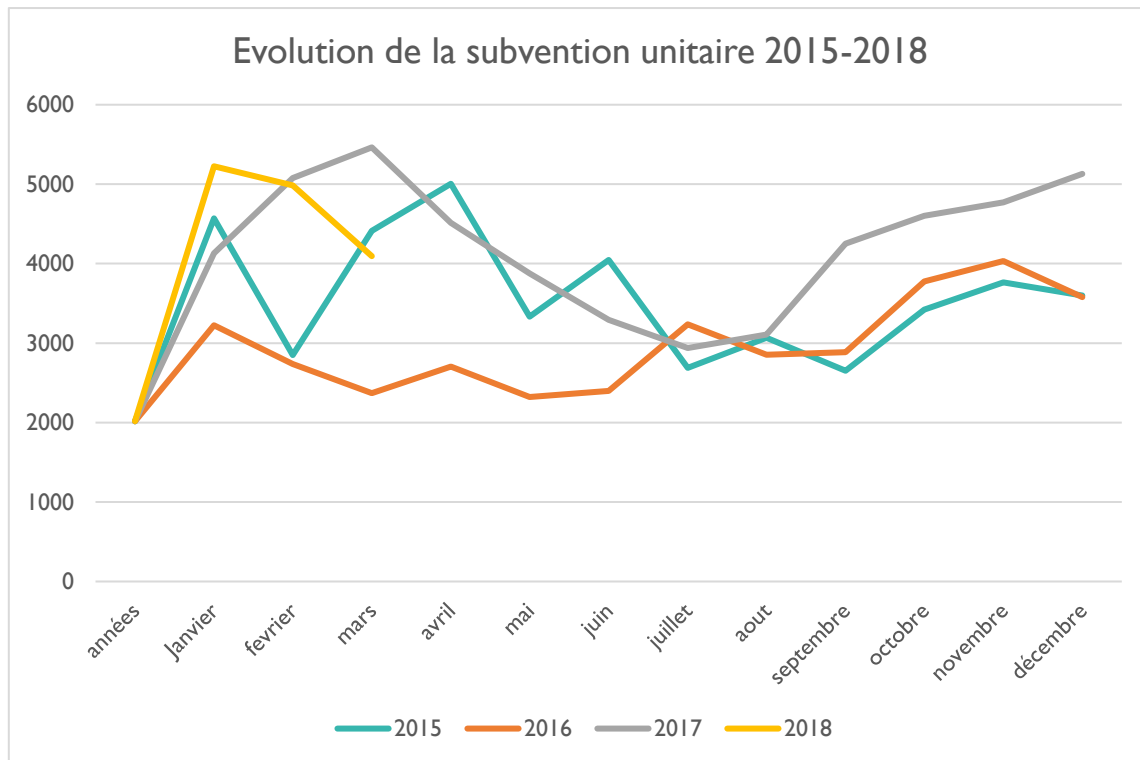
En analysant la structure des prix du Gaz butane de janvier 2018, on constate que le prix unitaire de la subvention à verser par la Caisse de Compensation a diminué durant la période janvier-mars 2018 par rapport à la même période de l'an dernier de près de 3%.

#### Subvention Gaz Butane (en T) Janvier-Mars 2018/2017

Mois	2017 DH/T	2018 DH/T	Taux de variation 2017- 2018
Janvier	4 132,63	5 224,99	26,43%
Février	5 077,88	4 983,04	-1,87%
Mars	5 463,12	4 092,59	-25,09%
Moyenne période	4 891,21	4 766,87	-2,54%



## Evolution des taux de subvention unitaires 2015-2018



En analysant également les courbes d'évolution des subventions unitaires entre les années 2015 et 2018, on constate que la subvention unitaire du 1<sup>er</sup> trimestre 2018, est en baisse par rapport à la subvention unitaire de la même période de 2017, mais reste globalement élevée par rapport aux années 2015 et 2016.

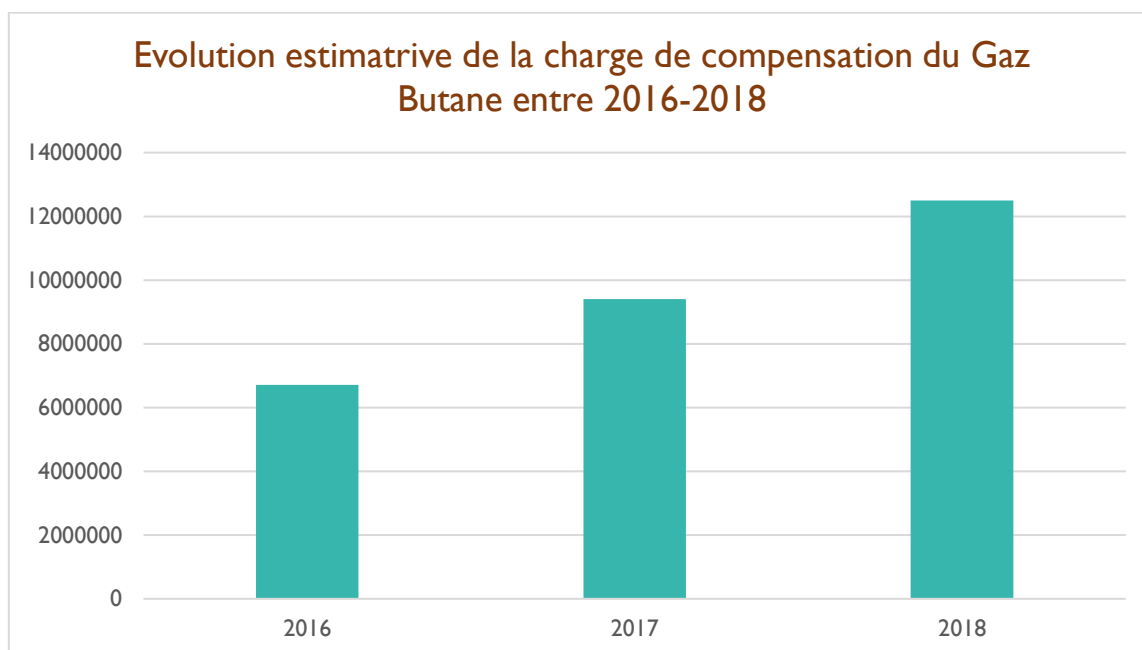
## La charge de compensation

### Le Gaz Butane :



Durant la période 2016-2017, la charge de compensation a évolué comme suit :

En Kdhs	2016	2017	2018
<b>MOIS</b>	Réalisé	Réalisé	Estimé
<b>Janvier</b>	604 117	823 795	1 063 086
<b>Février</b>	510 675	878 358	850 000
<b>Mars</b>	486 466	1 124 768	850 000
<b>Avril</b>	538 969	939 356	
<b>Mai</b>	455 445	823 582	
<b>Juin</b>	500 507	658 548	
<b>Juillet</b>	625 362	583 896	
<b>Août</b>	529 980	622 316	
<b>Septembre</b>	513 281	766 003	
<b>Octobre</b>	672 677	856 257	
<b>Novembre</b>	722 251	921 377	
<b>Décembre</b>	661 750	1 024 861	
<b>TOTAL</b>	<b>6 821 481</b>	<b>10 023 119</b>	<b>2 763 086</b>

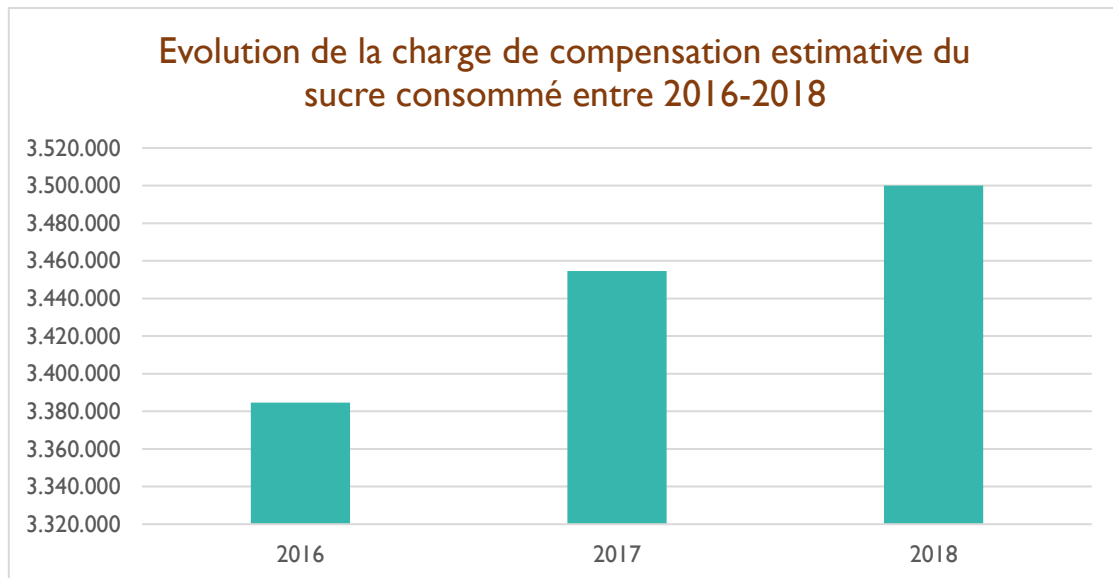


Les estimations de la Caisse de Compensation tablent sur une subvention du gaz butane au cours de l'année 2018 de l'ordre de **12,5 milliards de dirhams**, soit à peu près la même charge constatée qu'en 2014, où la moyenne du baril de Brent avait atteint 100 dollars.




**I. Sucre :**

En Kdhs	2016	2017	2018
<b>MOIS</b>	Réalisé	Réalisé	Estimé
<b>Janvier</b>	275 753	262 092	280 923
<b>Février</b>	264 904	258 683	250 000
<b>Mars</b>	275 976	304 470	280 000
<b>Avril</b>	285 720	311 390	
<b>Mai</b>	324 122	347 367	
<b>Juin</b>	281 333	240 781	
<b>Juillet</b>	277 149	312 469	
<b>Août</b>	320 313	330 355	
<b>Septembre</b>	276 856	274 196	
<b>Octobre</b>	266 809	276 452	
<b>Novembre</b>	259 158	276 147	
<b>Décembre</b>	276 499	260 216	
<b>TOTAL</b>	<b>3 384 592</b>	<b>3 454 618</b>	<b>810 923</b>



La subvention destinée au sucre consommé est stable d'une année à l'autre, et connaît une légère variation allant de 1,5% à 2%. De ce fait les subventions accordées au sucre atteindront environ **3,5 milliards de dirhams cette année.**





## Situation des paiements :

A fin février 2018, le montant total dû au titre de la compensation s'élevait à un près de 2,5 milliards de DH, réparti comme suit:



- **Gaz butane : 2 070 MDH**
- **Sucre : 414 MDH**

Ces créances représentent environ deux mois de consommation du gaz butane et du sucre.  
Aucun paiement n'a été réalisé durant les 2 premiers mois de 2018.