

• تقرير حول أنشطة صندوق المقاصة برسم شهر فبراير  
2018 • معطيات شهر يناير 2018



المملكة المغربية  
رئيس الحكومة  
الوزارة المنتدبة لدى رئيس الحكومة  
المكلفة بالشؤون العامة والحكامة

## صندوق المقاصة



## تقديم

في إطار سياسة التواصل التي تنهجها مصالح صندوق المقاصة، واعتبارا للحق في الولوج إلى المعلومة، نقوم بنشر معطيات إحصائية بصفة شهرية لتحملات الدعم، التي تشكل عبئا على كل من المالية العمومية والميزان التجاري للبلاد .

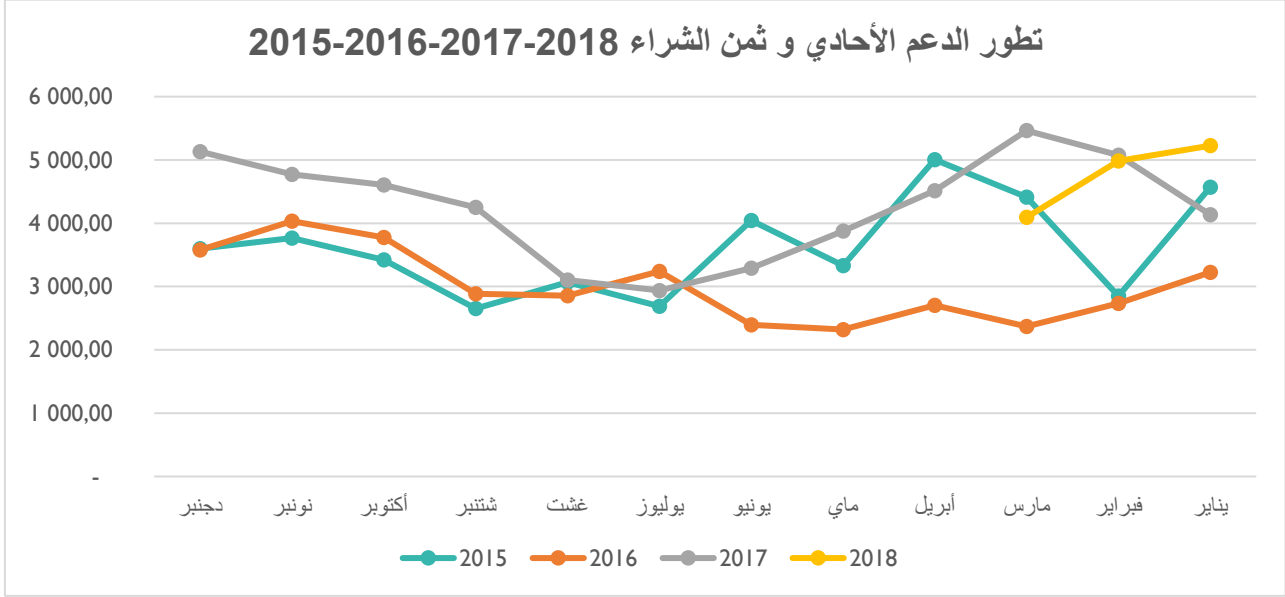
## تركيبة الأثمان:

من خلال تحليل تركيبة الأثمان لمادة غاز البوتان للفصل الأول من سنة 2018، يتبين أن الدعم الأحادي لمادة الغاز بوتان سجل انخفاضا طفيفا بالمقارنة مع نفس الفترة من السنة الماضية بنسبة تناهز 3%.

### الدعم الأحادي لمادة الغاز بوتان 2018-2017

نسبة التطور	2018 درهم للطن	2017 درهم للطن	الأشهر
26,43%	5 224,99	4 132,63	يناير
-1,87%	4 983,04	5 077,88	فبراير
-25,09%	4 092,59	5 463,12	مارس
-2,54%	4 766,87	4 891,21	متوسط المدة

### تطور الدعم الأحادي و ثمن الشراء 2015-2016-2017-2018



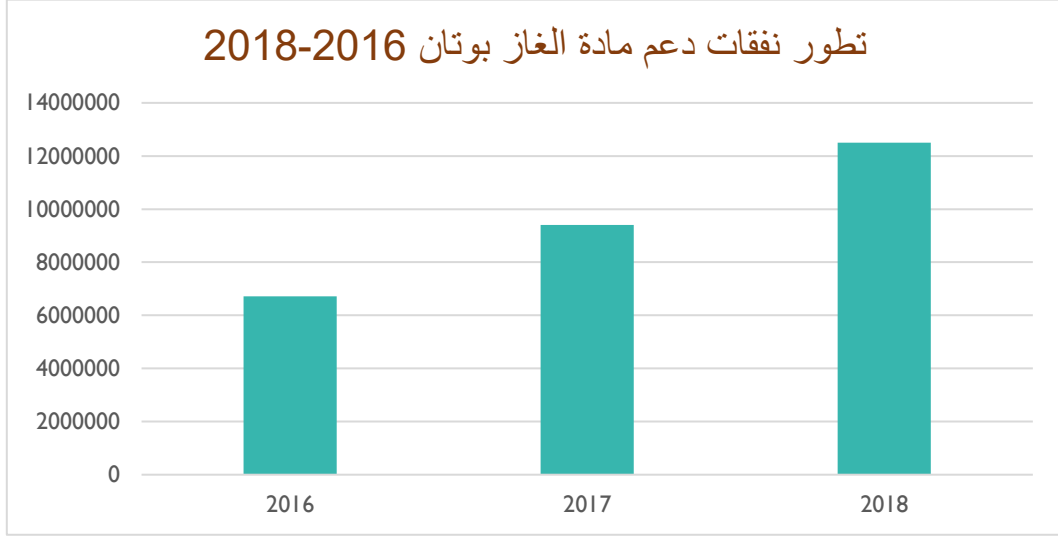
بتحليل مبيان تطور مبالغ الدعم الأحادي خلال الفترة 2015-2018، يتبين أن الدعم الأحادي للفصل الأول من سنة 2018 عرف انخفاضا بالمقارنة مع نفس الفترة من سنة 2017، ولكنه يبقى مرتفعا بالمقارنة مع سنوات 2015 و2016.

## تكاليف الدعم:



مادة الغاز بوتان:

2018	2017	2016	بألف درهم
مقدر	محقق	محقق	الأشهر
1 063 086	823 795	604 117	يناير
850 000	878 358	510 675	فبراير
850 000	1 124 768	486 466	مارس
	939 356	538 969	أبريل
	823 582	455 445	ماي
	658 548	500 507	يونيو
	583 896	625 362	يوليو
	622 316	529 980	أغست
	766 003	513 281	سبتمبر
	856 257	672 677	أكتوبر
	921 377	722 251	نونبر
	1 024 861	661 750	دجنبر
<b>2 763 086</b>	<b>10 023 119</b>	<b>6 821 481</b>	المجموع



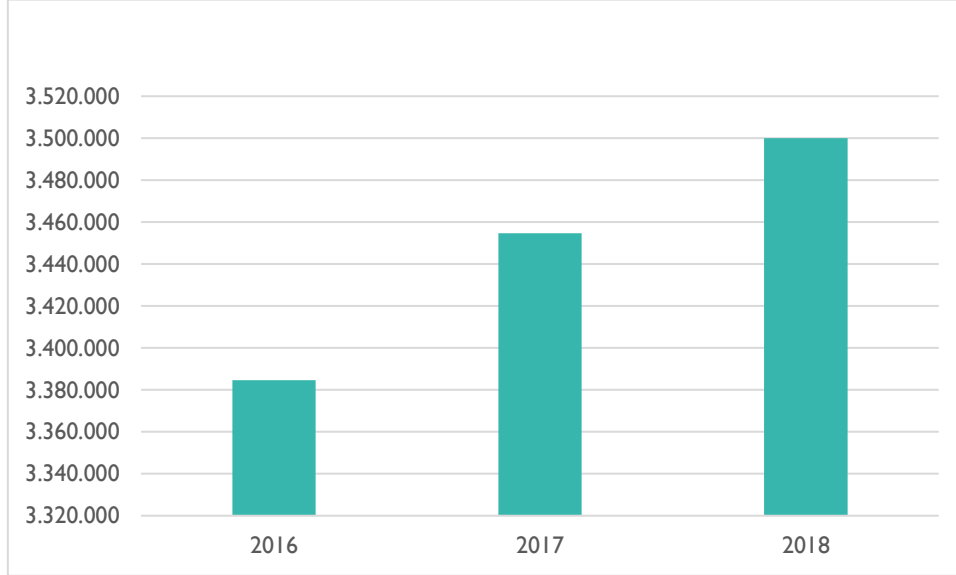
تتوقع مصالح صندوق المقاصة أن تصل تكاليف دعم الغاز بوتان برسم السنة الحالية إلى ما يناهز **12,5 مليار درهم**، وهي تقريبا نفس مستويات الدعم التي شهدتها سنة 2014، حيث وصل متوسط برميل البرنت إلى 100 دولار للبرميل.

مادة السكر:



2018	2017	2016	بالف درهم
مقدر	محقق	محقق	الأشهر
280 923	262 092	275 753	يناير
250 000	258 683	264 904	فبراير
280 000	304 470	275 976	مارس
	311 390	285 720	أبريل
	347 367	324 122	ماي
	240 781	281 333	يونيو
	312 469	277 149	يوليو
	330 355	320 313	أغسطس
	274 196	276 856	سبتمبر
	276 452	266 809	أكتوبر
	276 147	259 158	نوفمبر
	260 216	276 499	ديسمبر
<b>810 923</b>	<b>3 454 618</b>	<b>3 384 592</b>	المجموع

## تطور نفقات دعم مادة السكر 2016-2018



يعرف دعم مادة السكر استقراراً من سنة إلى أخرى، حيث تتراوح نسبة تطوره بين 1,5% إلى 2%، وعلى هذا الأساس، فإن دعم مادة السكر سيصل إلى حوالي 3.5 مليار درهم هذه السنة.



## الأداءات:

بلغت مستحقات الشركات لدى صندوق المقاصة إلى أواخر شهر فبراير 2018، ما يفوق ملياري درهم، موزعة كما يلي:

الغاز بوتان: 2 070 مليون درهم

السكر: 414 مليون درهم

وتمثل هذه المستحقات ما يناهز شهرين من استهلاك مادة الغاز بوتان والسكر.

لم تتجز أية أداءات خلال الشهرين الأولين من سنة 2018,

