



• RAPPORT MENSUEL  
SUR LA COMPENSATION  
DES PRIX POUR JANVIER  
2018 • ACTIVITE DECEMBRE  
2017

*Chef du Gouvernement*

*Ministère délégué auprès du Chef du  
Gouvernement*

*Chargé des Affaires Générales et de la  
Gouvernance*

CAISSE DE COMPENSATION





## **Introduction**

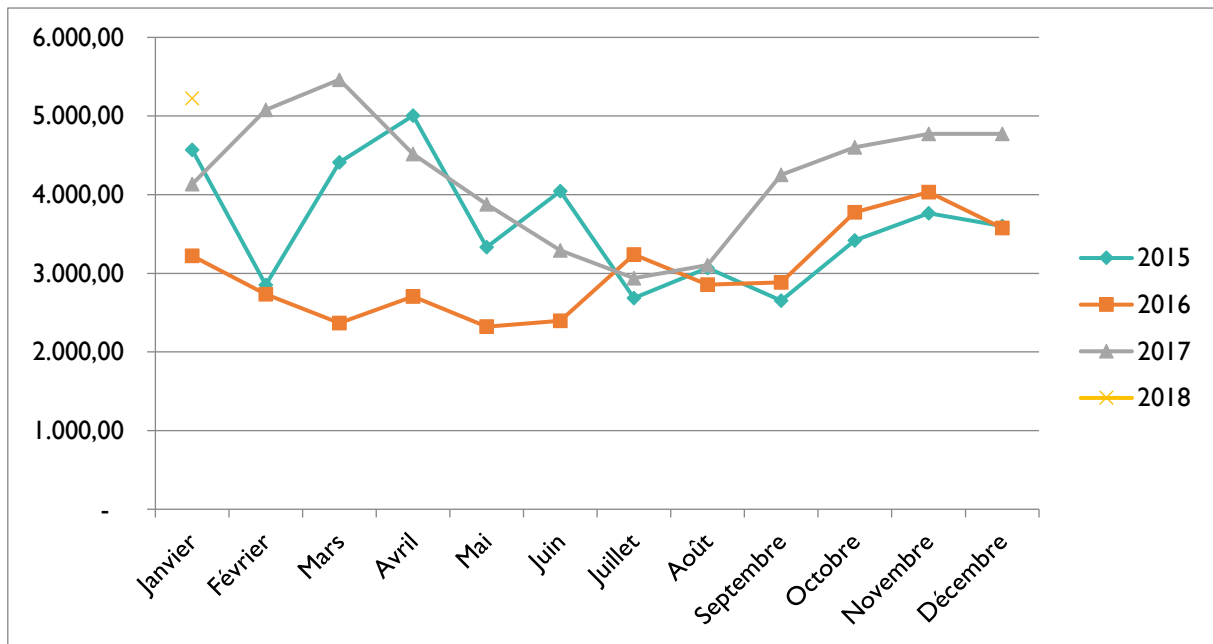
Dans le cadre d'assurer l'accès au droit de communication, au droit à l'information, et dans un souci de transparence, la Caisse de Compensation poursuit sa politique de publication mensuelle des données statistiques de la charge de compensation, qui pèse lourdement aussi bien sur les finances publiques marocaines, que sur la balance commerciale et la balance des paiements.

En analysant la structure des prix du Gaz butane de janvier 2018, on constate que le prix unitaire de la subvention à verser par la Caisse de Compensation a augmenté en janvier 2018 par rapport à la même période de l'an dernier de plus de 26%, et par rapport au mois précédent de la même année de l'ordre de 1,83%.

#### Subvention Gaz Butane (en T) Janvier 2017-Janvier 2018

Décembre-17 DH/T	Janvier-17 DH/T	Janvier-18 DH/T	Taux de variation 2017-2018	Variation décembre-janvier
5 130,99	4 132,63	5 224.99	26.43%	1,83%

## Evolution des taux de subvention unitaires 2015-2018



En analysant également les courbes d'évolution des subventions unitaires entre les années 2015 et 2018, on constate que la subvention unitaire du mois de janvier 2018, dépasse le plus haut des prix de subvention durant les 3 dernières années.

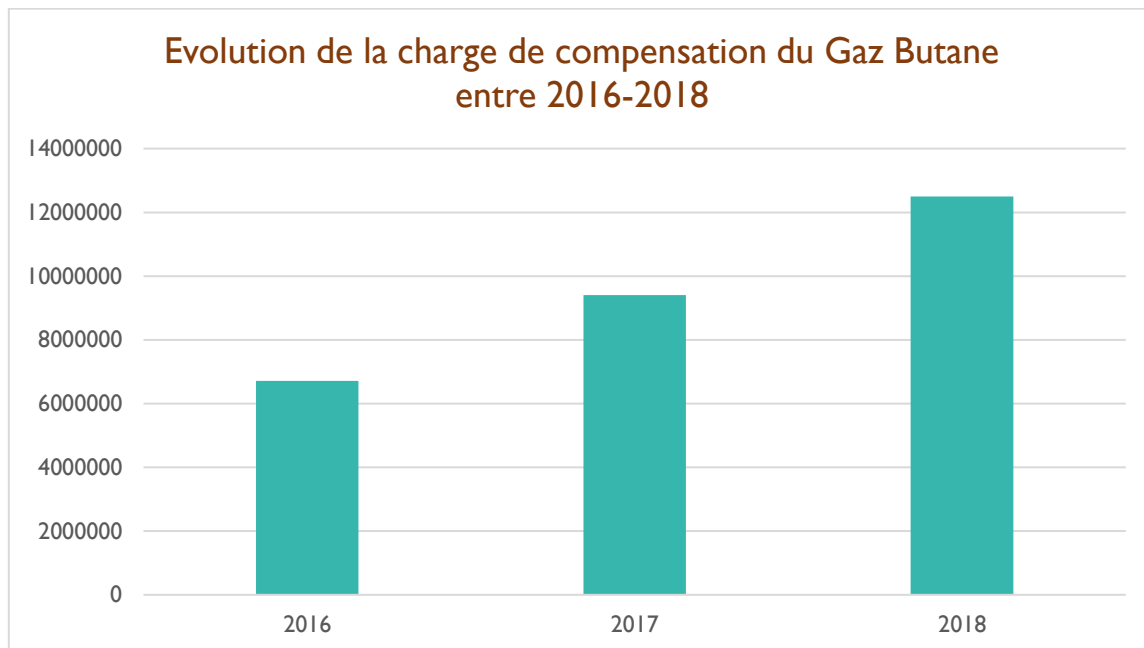
## La charge de compensation

### Le Gaz Butane :



Durant la période 2016-2017, la charge de compensation a évolué comme suit :

En Kdhs	2016	2017	2018
<b>MOIS</b>	Réalisé	Réalisé	Estimé
<b>Janvier</b>	613 071	823 795	
<b>Février</b>	492 493	878 358	
<b>Mars</b>	464 732	1 124 768	
<b>Avril</b>	524 233	939 356	
<b>Mai</b>	445 840	821 784	
<b>Juin</b>	500 507	658 561	
<b>Juillet</b>	625 362	597 143	
<b>Août</b>	529 980	621 220	
<b>Septembre</b>	513 281	766 003	
<b>Octobre</b>	672 677	856 257	
<b>Novembre</b>	722 251	919 082	
<b>Décembre</b>	611 750	913 092	
<b>TOTAL</b>	<b>6 716 177</b>	<b>9 909 643</b>	<b>12 500 000</b>

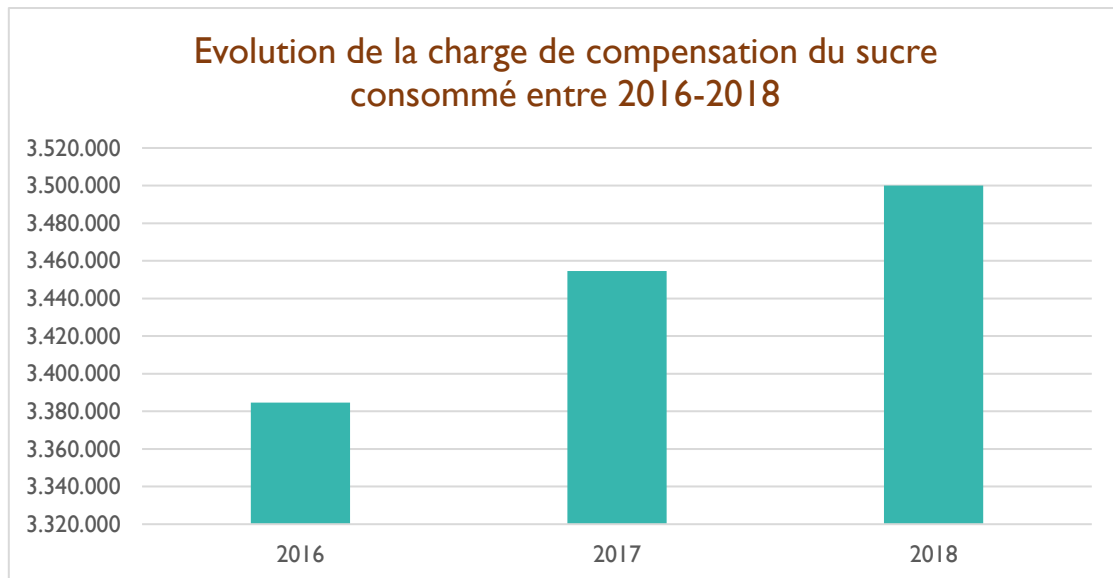


Les estimations de la Caisse de Compensation tablent sur une subvention du gaz butane au cours de l'année 2018 d'environ **12,5 milliards de dirhams**, soit à peu près la même charge constatée qu'en 2014, où la moyenne du baril avait atteint 100 dollars.




**I. Sucre :**

En Kdhs	2016	2017	2018
<b>MOIS</b>	Réalisé	Réalisé	Estimé
<b>Janvier</b>	275 753	262 092	
<b>Février</b>	264 904	258 683	
<b>Mars</b>	275 976	304 470	
<b>Avril</b>	285 720	311 390	
<b>Mai</b>	324 122	347 367	
<b>Juin</b>	281 333	240 781	
<b>Juillet</b>	277 149	312 469	
<b>Août</b>	320 313	330 355	
<b>Septembre</b>	276 856	274 196	
<b>Octobre</b>	266 809	276 452	
<b>Novembre</b>	259 158	276 147	
<b>Décembre</b>	276 499	260 216	
<b>TOTAL</b>	<b>3 384 592</b>	<b>3 454 618</b>	<b>3 500 000</b>



La subvention destinée au sucre consommé est stable d'une année à l'autre, et connaît une légère variation allant de 1,5% à 2%. De ce fait les subventions accordées au sucre atteindront environ **3,5 milliards de dirhams cette année.**





## Situation des paiements :

A fin janvier 2018, le montant total dû à la charge de compensation s'élevait à un peu plus d'un milliard de DH, réparti comme suit:



- **Gaz butane : 1074 MDH**
- **Sucre : 0 DH**

Ces créances représentent environ un mois de consommation du gaz butane.