



# التقرير الشهري لأنشطة صندوق المقاصة

شهر فبراير 2015

غاز البترول المسال

يمثل إنتاج غاز البترول المسال 6% فقط من المبادلات التجارية الدولية، على عكس النفط، الذي يمثل إنتاجه 57% من المبادلات متبوعا بالغاز الطبيعي بنسبة 23%.

ارتفع الإنتاج العالمي لغاز البترول المسال بنسبة 5% سنة 2014 مقارنة مع سنة 2013، مسجلا عرضا عالميا يناهز 277 مليون طن، ويعزى ذلك إلى:

- نمو إنتاج الغاز الصخري في الولايات المتحدة ومن المتوقع أن تصبح من أكبر منتجي غاز البترول المسال في العالم؛
- انتعاش سوق إنتاج غاز البترول المسال في قطر والتي خصصت العديد من المشاريع لتطوير ورفع من إنتاجها، والذي يقدر بحوالي 11 مليون طن سنويا.

لا يتوفر سوق غاز البترول المسال على سعر مرجعي كما هو الحال بالنسبة لمادة النفط، وذلك بسبب تعدد الأسواق الإقليمية في العالم.

ومع ذلك، فإن السعر العالمي لغاز البترول المسال يتبع نفس اتجاه سعر البرنت.

ومن ناحية أخرى، يعتمد تحديد تسعيرة غاز البترول المسال (بالإضافة إلى العرض والطلب) بقوة على وجهة المنتج وماهية استخدامه، وبالتالي فإن التكلفة تصبح باهظة بعيد مكان الاستخدام عن مكان الإنتاج، كما أن تفاوت درجات التحرير التي يعتمدها تفسر جزئيا فوارق الأسعار بين الأسواق.

ويبين الجدول التالي الفرق بين سعر البيع المعلنة من قبل مؤسسة البترول الكويتية مقارنة بأسعار غاز البترول المسال في سوق روتردام:

السعر بالدولار للطن			
نسبة التغيير بالدولار للطن	سوق روتردام	مؤسسة البترول الكويتية	
<b>+115,87</b>	<b>585,87</b>	<b>470</b>	يناير 2015
<b>-78,48</b>	<b>401,52</b>	<b>480</b>	فبراير 2015

وصل سعر الغاز بوتان في الأسواق العالمية إلى 401,52 دولار للطن خلال شهر فبراير 2015، مقابل 1.024,40 دولار للطن في نفس الفترة من سنة 2014 أي بمعدل انخفاض قدره 61%.

### ◆ السكر

قدر الإنتاج العالمي لمادة السكر في حدود 182,1 مليون طن لسنة 2014، بزيادة طفيفة ناهزت 0,22 مليون طن مقارنة مع الفترة السابقة.

ويرجح أن يصل هذا الإنتاج إلى 182,9 مليون طن خلال سنة 2015، وذلك نتيجة تراكم مخزونات مادة السكر خلال السنوات الأربعة الماضية.

أما بالنسبة للاستهلاك العالمي للسكر، فهو يساوي تقريبا حصة الإنتاج العالمي وذلك حسب مصدر المنظمة الدولية للسكر (ISO)، ومن المتوقع أن ترتفع نسبة الاستهلاك ب 2% لتستقر في حدود 182,4 مليون طن.

وشهدت أسعار السكر في الأسواق الدولية ارتفاعا طفيفا في بداية هذا العام، نتيجة الاضطرابات المناخية في البرازيل الذي يعد أكبر مصدر للسكر.

ومقارنة مع نفس الفترة من سنة 2014، فقد انخفضت أسعار السكر الخام بنحو 15%.

### 🌍 الظرية الوطنية

في سنة 2014 قررت الحكومة إلغاء الدعم الموجه للمنتجات البترولية، البنزين الممتاز، والفيول رقم 2، الفيول الكهربائي العادي والفيول الكهربائي الخاص والتقليص التدريجي للدعم المخصص للغاز وال 50PPM.

في يناير 2015، نفذت الحكومة قرار رفع الدعم الموجه للغاز وال 50PPM.

ومع ذلك يواصل صندوق المقاصة دعمه لمادتي الغاز بوتان والسكر.

وفي إطار هذا السياق، من المتوقع أن تنخفض تكاليف المقاصة بنسبة 10 ملايين درهم خلال هذه السنة.

## الأداءات والمتأخرات

بلغت أداءات صندوق المقاصة إلى غاية 31 مارس 2015، الخاصة بملفات الغاز بوتان والسكر، ما قدره 4.923 مليون درهم.

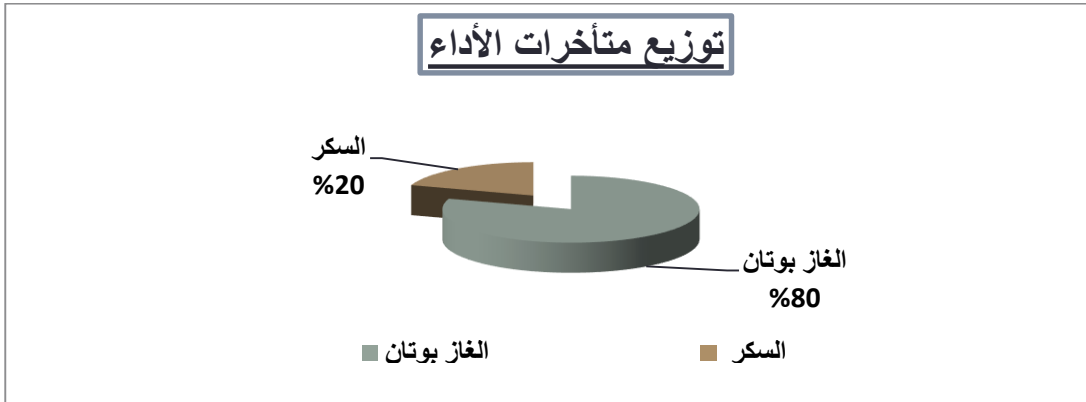
وقد تم تسديد جميع المتأخرات المتعلقة بالمواد النفطية إلى حدود نهاية شهر مارس 2015.

أما فيما يخص متأخرات الأداء، فقد بلغت حوالي 2.302 مليون درهم موزعة بنسبة 80% على الغاز بوتان وبنسبة 20% لمادة السكر.

وبالمقارنة مع نفس الفترة من سنة 2014، فقد حققت متأخرات الأداءات انخفاضا كبيرا بنسبة 70%، ووصلت بالتالي إلى 7.573 مليون درهم.

وتجدر الإشارة إلى أن مبلغ 2.302 مليون درهم ويشمل مستحقات شهري دجنبر 2014 ويناير 2015، والتي لم يحن أجل استحقاقها بعد.

المواد	المبلغ بمليون درهم	
	2014	2015
الغاز بوتان	6.083	1.843
السكر	1.490	459
المجموع	7.573	2.302
نسبة التغيير ب%	70	70



## تحميلات صندوق المقاصة

بلغت تحميلات المقاصة لشهري يناير وفبراير 2015، المتعلقة بدعم الغاز لبوتان والسكر، 1.915 مليون درهم مفصلة كما يلي:

- ◆ الغاز بوتان: 1.382 مليون درهم.
- ◆ السكر: 533 مليون درهم.

ومقارنة مع نفس الفترة من سنة 2014، بلغ مجموع دعم المقاصة 3.487 مليون درهم، بالنسبة لنفس المواد.

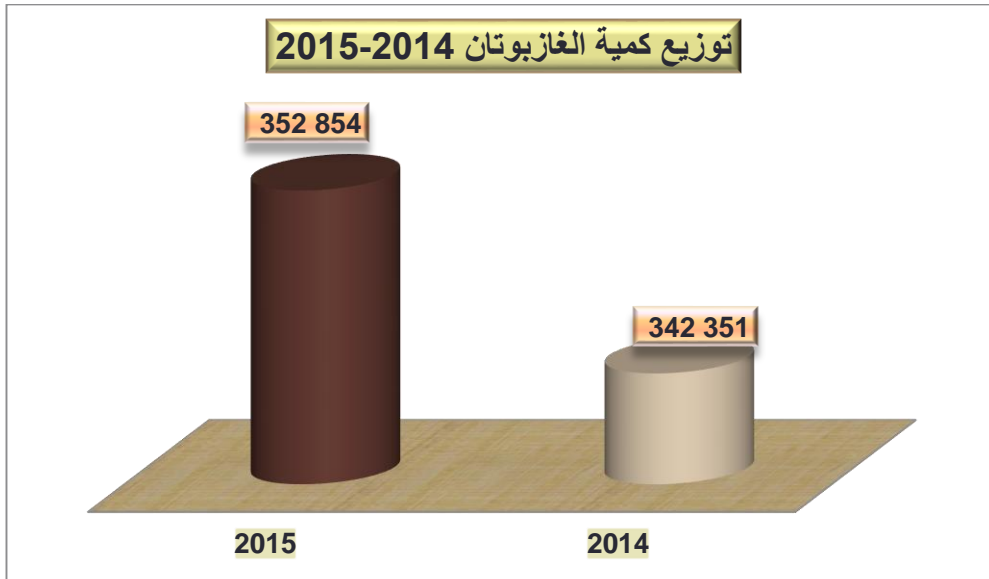
كما تجدر الإشارة أن هذا التقرير يتضمن الأرقام المتعلقة بملفات الدعم لفترة يناير وفبراير 2015، والتي توصل بها صندوق المقاصة إلى غاية 31 مارس 2015.

## الغاز بوتان

### 1. الاستهلاك

بلغ استهلاك الغاز بوتان إلى غاية 31 مارس لسنة 2015 مقارنة مع نفس الفترة من العام الفارط ما قدره :

الكمية بالطن	يناير.2015	فبراير.2015	المجموع 2015	نفس الفترة 2014	التغيير بنسبة %
الغاز بوتان	185.228	167.626	352.854	342.351	3,1+



## 2. أسعار السوق الدولية

انخفض سعر بيع الغاز بوتان ما بين شهري فبراير ويناير لسنة 2015 بنسبة 31%.

نسبة التغير %	فبراير 2015	يناير 2015	
31-	401,52	585,00	الغاز بوتان

## 3. أثمان البيع

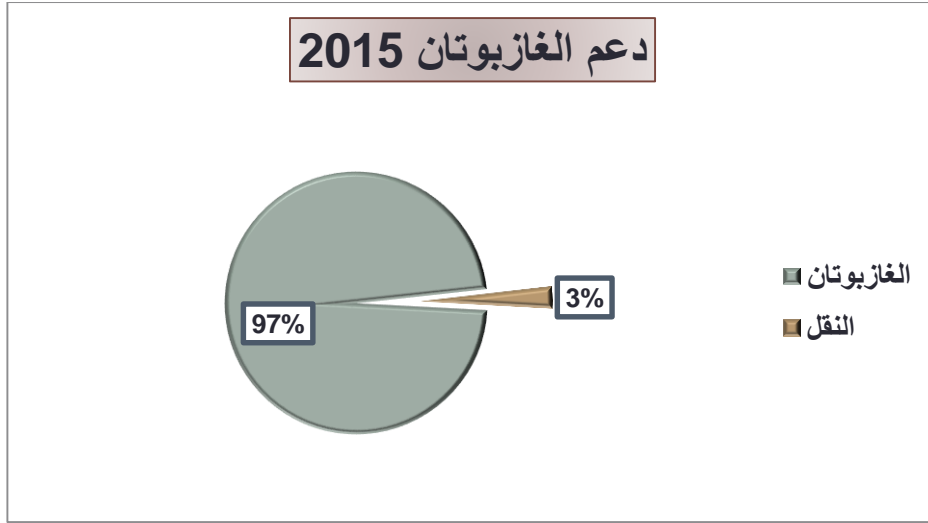
لم يعرف سعر بيع الغاز بوتان أدنى تغيير، واستقر ثمن قنينة 12 كلغ في حوالي 40 درهم، وثمان قنينة 3 كلغ في 10 دراهم.

ثمن دعم الوحدة لقنينة 12 كلغ 2015			
المادة	يناير. 2015	فبراير. 2015	نسبة التغير ب%
الغاز بوتان	54 درهم/ للقنينة	34,21	37-

#### 4. تحميلات الدعم

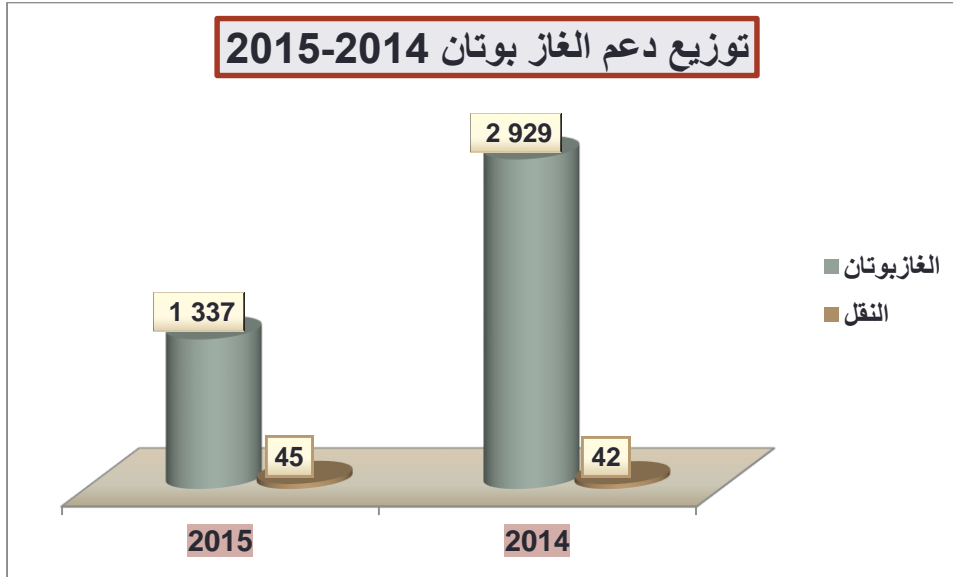
وصل مبلغ دعم الغاز بوتان لشهري يناير وفبراير 2015 ما يعادل 1.382 مليون درهم، وذلك حسب البيانات المستخلصة من الملفات المودعة لدى صندوق المقاصة إلى غاية نهاية شهر مارس 2015، مسجلة بذلك انخفاضا بنسبة 53% مقارنة مع نفس الفترة من سنة 2014.

وتجدر الإشارة إلى أن 97% من هذا الدعم يتعلق بتكاليف التوزيع.



المواد	يناير- فبراير. 2015	نفس الفترة. 2014	نسبة التغيير ب%
توزيع الغاز بوتان	1.337	2.929	-54
النقل	45	42	+7
المجموع	1.382	2.971	-53

## توزيع دعم الغاز بوتان 2014-2015



## السكر

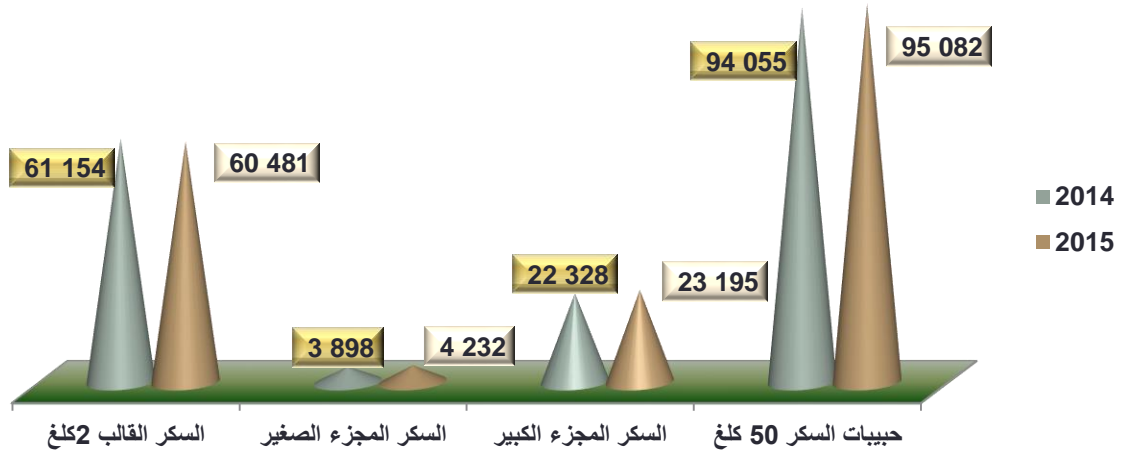
### 1. الاستهلاك

تتوزع كمية استهلاك السكر بأنواعه: السكر المقرط والقالب وحبيبات السكر مقارنة مع نفس الفترة من العام الماضي وحصّة كل منتج في الاستهلاك الكلي كما يلي:

حصّة في الاستهلاك الإجمالي %	نسبة التغيير 2015-2014 %	نفس الفترة 2014	المجموع 2015	فبراير 2015	يناير 2015	
33	1-	61.154	60.481	28.906	31.575	السكر القالب 2 كلف
2	9+	3.898	4.232	1.961	2.271	السكر المجزء الصغير
12	4+	22.328	23.195	11.851	11.344	السكر المجزء الكبير
52	1+	94.055	95.082	46.808	48.274	حبيبات السكر 50 كلف
	0,9+	94.165	182.990	89.525	93.464	المجموع



## توزيع كميات السكر بأنواعه 2014-2015



## 2. أسعار السوق الدولية

تراوحت أثمان بيع السكر الخام الشهرية في السوق العالمية كالتالي:

نسبة التغيير ب%	فبراير 2015	يناير 2015	
4-	384,49	400,74	السكر الخام

## 3. أثمان البيع

لم تعرف أثمان بيع السكر أي تغيير منذ سنة 2006، كما هو موضح في الجدول التالي:

المادة	ثمن البيع بالدرهم/كلغ
السكر القالب 2 كلغ	11,63
السكر قطع	5,819
السكر الطوب	5,819
حببيات السكر 50 كلغ	4,503

## 4. تحملات الدعم

بلغت قيمة تعويضات السكر الخام المستورد والسكر المستهلك ما يناهز 533 مليون خلال شهري يناير وفبراير 2015، مسجلة بذلك ارتفاعا بنسبة 19% بالمقارنة مع نفس الفترة من سنة 2014، وهي موزعة كالتالي:

نسبة التغيير 2015-2014 %	نفس الفترة 2014	مجموع 2015	فبراير 2015	يناير 2015	
	69.017-	11.632	1.668	9.964	السكر المستورد
0,9+	516.594	521.023	254.902	266.121	السكر المستهلك
19+	447.577	532.655	256.570	276.085	