



RAPPORT D'ACTIVITE DE LA CAISSE DE COMPENSATION

MOIS DE JANVIER 2015

◆ LE GAZ DE PETROLE LIQUEFIE (GPL)

La part des échanges internationaux des gaz de pétrole liquéfiés ne représente que 6% de la production mondiale, contrairement au pétrole dont 57% de la production fait l'objet d'échanges internationaux, il en va de même pour le gaz naturel avec 26,3%.

Par ailleurs, la production mondiale des GPL a connu une augmentation de 5% en 2014 par rapport à 2013, enregistrant une offre mondiale d'environ 277 millions de tonnes, ceci est expliqué par :

- La croissance de la production du gaz du schiste aux USA qui reste le principal producteur mondial des GPL ;
- L'essor du marché de la production des GPL au Qatar, qui a développé de nombreux projets de gaz naturel, avec une production annuelle d'environ 11 millions de tonnes.

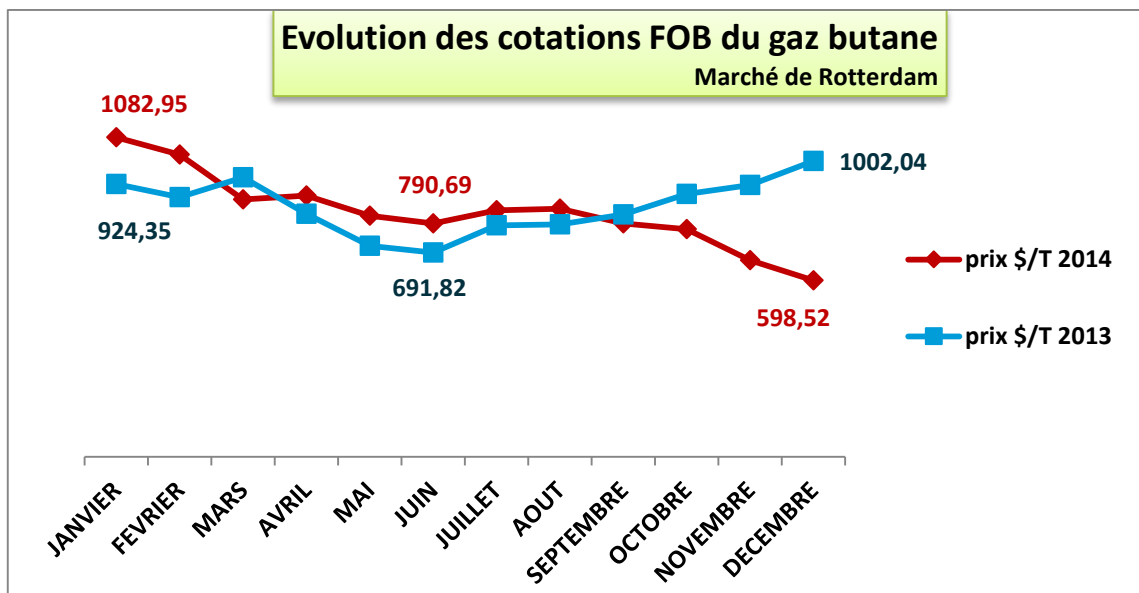
La multiplicité des marchés régionaux des gaz de pétrole liquéfiés ne permet pas d'avoir un prix de référence mondial comme il en existe pour le pétrole.

Toutefois, le cours mondial des GPL suit le même trend que le cours du Brent.

Par ailleurs, la fixation des prix des GPL (en plus de l'offre et de la demande) dépend fortement de la destination du produit et de son utilisation ; plus son utilisation est éloignée de son lieu de production, plus les charges sont onéreuses. Ces divers degrés de libéralisation expliquent en partie les différences de prix qui existent entre les différents marchés.

Au début de l'année 2014, le cours du GPL a évolué au-dessus de son cours en 2013, et enregistrant ainsi une baisse importante et continue depuis le début de l'année.

(Cf. Graphe ci-après)

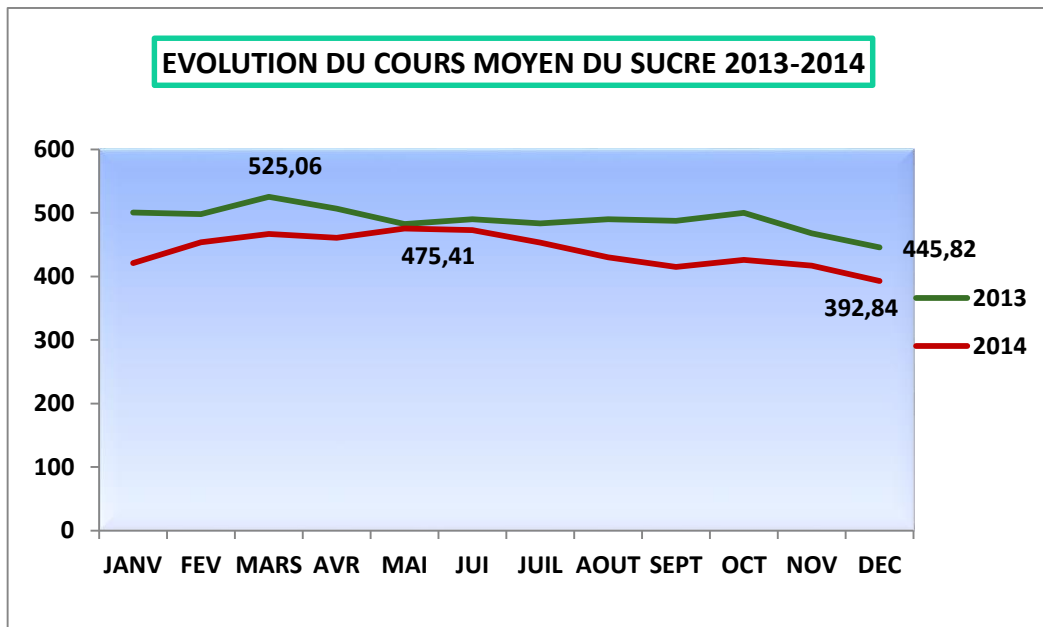


Quant au prix actuel de gaz butane relatif au mois de janvier 2015, il a atteint 585\$/T enregistrant une baisse de 46% par rapport à la même période de l'année dernière.

◆ LE SUCRE

La production mondiale du sucre a été évaluée à 182,1 millions de tonnes pour l'année 2014, soit une légère hausse de 0,22 millions de tonnes comparée à la campagne précédente.

Le graphe suivant montre l'évolution de la moyenne des cours du sucre qui a connu une baisse de 10% au cours de l'année 2014 par rapport à 2013.



Quant aux prix actuels, les cours du sucre s'affichent à la hausse en janvier 2015 en raison principalement des perturbations climatiques au Brésil.

Comparé à la même période de janvier 2014, les prix de sucre brut ont connu une baisse de l'ordre de 5%.

LE CONTEXTE NATIONAL

L'année 2014 a été marquée principalement par la décompensation des produits pétroliers, le supercarburant, le Fuel N°2 et le Fuel ONEE et la baisse progressive de la subvention allouée au gasoil 50ppm.

En janvier 2015, le gouvernement a procédé à la suppression totale de la subvention du gasoil 50ppm.

Toutefois, la Caisse de Compensation continue date d'aujourd'hui de subventionner le gaz butane et le sucre.

Dans ce contexte de décompensation, il est prévu que les dépenses liées à la subvention de la Caisse de Compensation diminueront de l'ordre de 10 milliards de dirhams en 2015.

La charge de compensation pour le mois de janvier 2015, concernant le gaz butane et le sucre, s'est élevée à **1.137** millions de dirhams détaillées comme suit :

- ◆ Le gaz butane : **861 millions** de dirhams ;
- ◆ Le sucre : **276 millions** de dirhams.

Comparée à la même période de l'année 2014, la charge de Compensation s'est établie à **1.861** millions de dirhams, à périmètre égal.

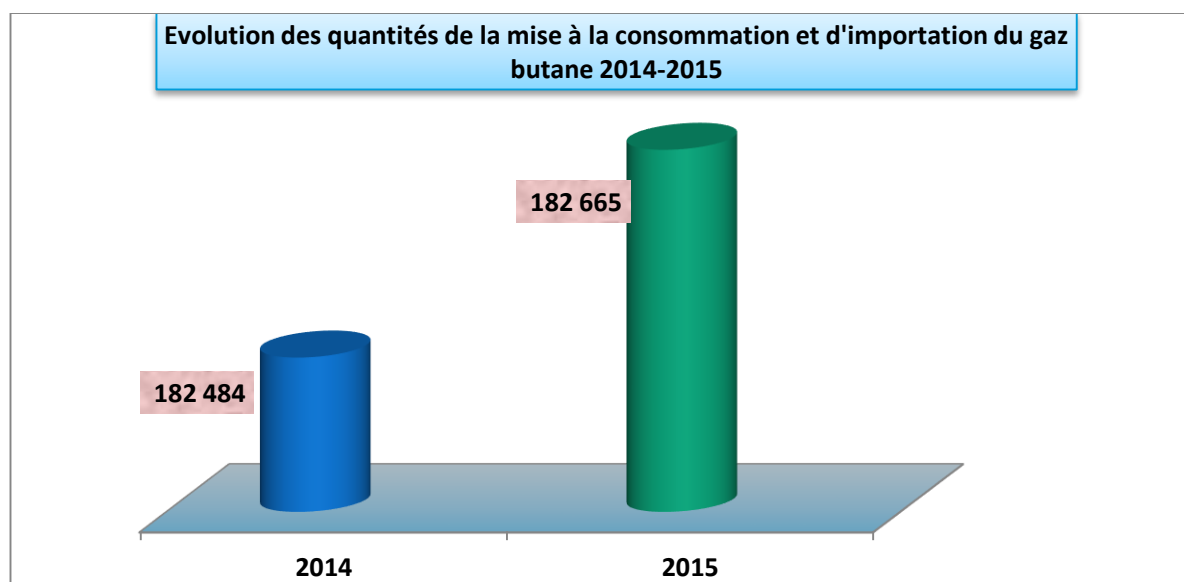
Par ailleurs, il convient de signaler que les chiffres relatifs à la période du mois de janvier 2015, des produits subventionnés sont arrêtés selon les données relatives aux dossiers reçus par la Caisse de Compensation à la date du 28 février 2015.

GAZ BUTANE

A. Mises à la consommation

Les mises à la consommation du gaz butane et l'importation du gaz butane comparativement au même mois de l'année précédente ont été de :

En T	Janv.15	Total 2015	Même Période 2014	Variation 2014-2015
Gaz butane	182.665	182.665	182.484	+0,1%
Importation Gaz Butane	-	-	-	-



B. Cotations sur le marché international

Entre janvier 2015 et décembre 2014, les cotations de gaz butane sur les marchés internationaux ont évolué comme suit :

Produits	Décembre.2014	Janvier.2015	Variation
Gaz butane	598,52	585,00	-2%

C. Prix de vente

Les prix de vente du gaz butane n'ont subi aucune modification. Le prix de vente est de l'ordre 40DH pour la bouteille de 12kg et de 10DH pour la bouteille de 3Kg.

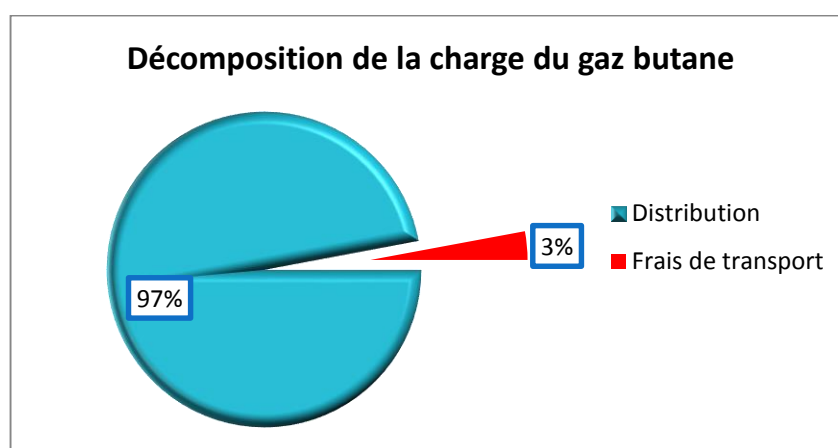
La subvention unitaire par bouteille mois de janvier 2015	
Produits	Subvention unitaire/ bouteille >5kg
Gaz butane	54,84dh/bouteille

D. Charge de Compensation

La charge de compensation du mois de janvier 2015 relative au gaz butane, s'est élevée au 28 février 2015 à **861** millions de dirhams, selon ce qui ressort des dossiers reçus par la Caisse de Compensation, enregistrant ainsi une diminution de l'ordre de 47% comparativement à la même période de 2014.

La baisse de la charge de compensation est due essentiellement à un effet baisse des prix.

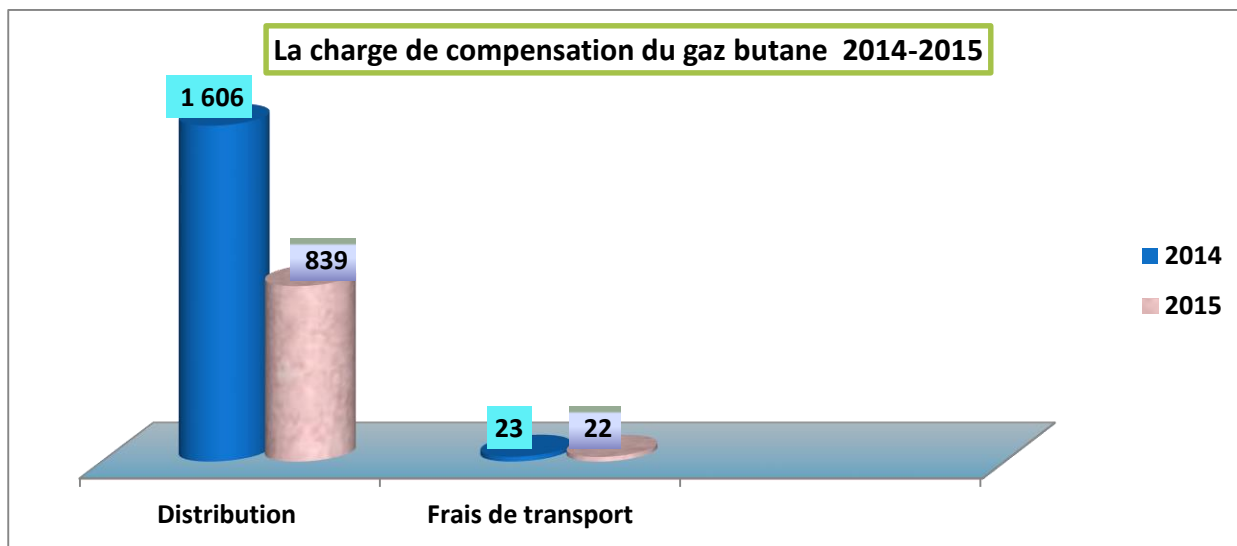
Par ailleurs, il convient de noter que **97%** de cette charge concerne les frais de distribution des centres emplisseurs.



La charge compensation du gaz butane (Janvier 2015)

En MMDH

Produits	Total 2015	Total 2014 Même période	Variation
Distribution	839	1.606	-47%
Frais de transport	22	23	-4%
Importation	-	-	-
Total	861	1.629	-47%

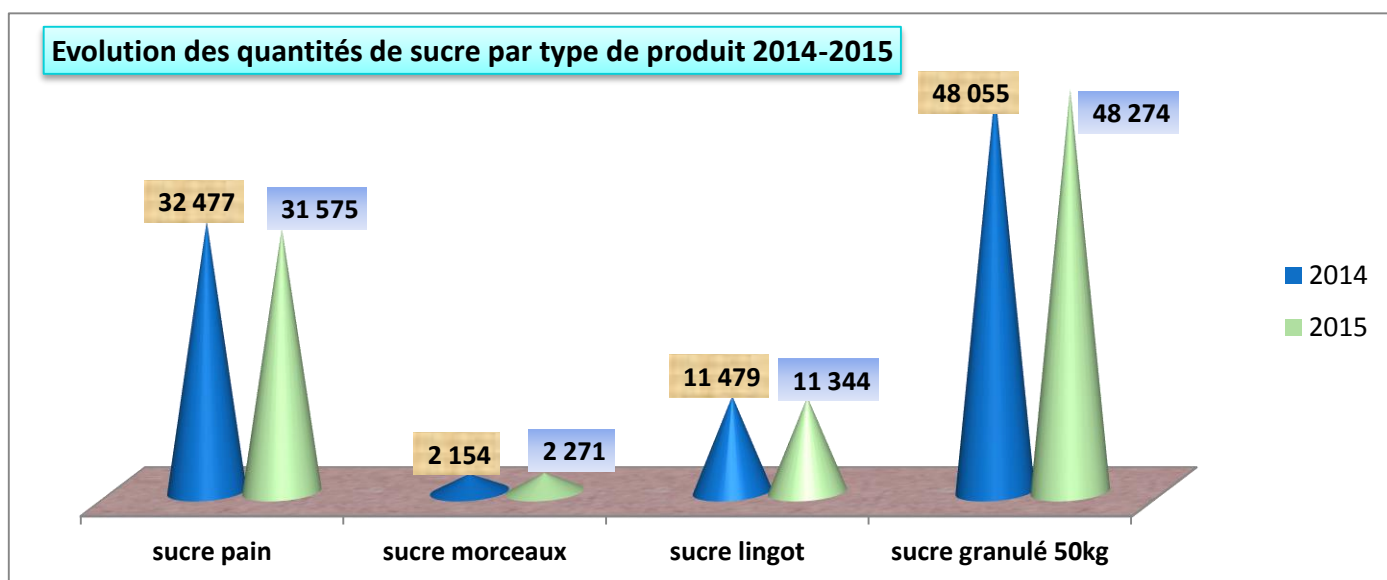


SUCRE

A. Mises à la consommation

Les mises à la consommation du sucre, pain, morceau, lingot et granulé comparativement au même mois de l'année précédente et la part de chaque produit dans la consommation globale, se présentent comme suit :

Produits En tonne	Janv.15	Total 2015	Période close 2014	Variation 2013-2014	Part dans la const° globale
Pain	31.575	31.575	32.477	-3%	33%
Sucre morceaux	2.271	2.271	2.154	+5%	2%
Sucre Lingot	11.344	11.344	11.479	-1%	12%
Sucre Granulé 50 kg	48.274	48.274	48.055	+0,5%	52%
Total année	93.464	93.464	94.165	-0,7%	



B. Cotations sur le marché international

Les cotations moyennes mensuelles du prix du sucre sur le marché international ont évolué comme suit :

	Décembre.2014	Janvier.2015	Variation
SUCRE BRUT	392,84	400,74	+2%

C. Prix de vente

Les prix de vente de sucre n'ont pas connu de changement depuis 2006, ils sont de l'ordre de :

Produits	Prix de vente en dhs/kgs
Pain 2 kg	11,63
Sucre morceaux	5,819
Sucre Lingot	5,819
Sucre Granulé 50 kg	4,503

D. Charge de Compensation

La charge de compensation du sucre brut importé et du sucre consommé a atteint une valeur de **276** millions de dirhams arrêtée au mois de janvier 2015, enregistrant ainsi une hausse de 19% par rapport à la même période de l'année 2014, due principalement à l'impact de la subvention du sucre brut importé.

Décomposition de la charge de compensation du sucre

	Janvier 2014	Janvier 2015	Variation en %
Subvention Sucre importé	-36.193	9.964	
Subvention Sucre consommé	268.114	266.121	-0,7%
Total	231.921	276.085	+19%

EN MDH