



# التقرير الشهري لأنشطة صندوق المقاصة

شهر يناير 2015

---

## غاز البترول المسال

يمثل إنتاج غاز البترول المسال 6% فقط من المبادلات التجارية الدولية، على عكس النفط، الذي يمثل إنتاجه 57% من المبادلات متبوعا بالغاز الطبيعي بنسبة 23%.

زاد الإنتاج العالمي لغاز البترول المسال بنسبة 5% سنة 2014 مقارنة مع سنة 2013، مسجلا عرضا عالميا يناهز 277 مليون طن، ويعزى ذلك إلى:

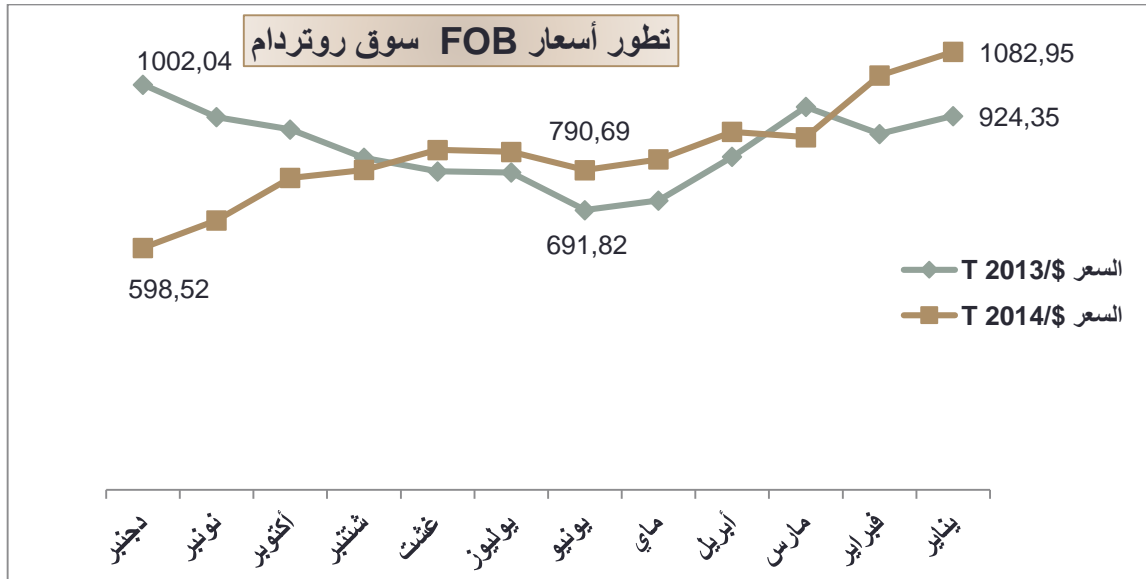
- نمو إنتاج الغاز الصخري في الولايات المتحدة ومن المتوقع أن تصبح من أكبر منتجي غاز البترول المسال في العالم؛
- انتعاش سوق إنتاج غاز البترول المسال في قطر والتي خصصت العديد من المشاريع لتطوير ورفع من إنتاجها، والذي يقدر بحوالي 11 مليون طن سنويا.

لا يتوفر سوق غاز البترول المسال على سعر مرجعي كما هو الحال بالنسبة لمادة النفط، وذلك بسبب تعدد الأسواق الإقليمية في العالم.

ومع ذلك، فإن السعر العالمي لغاز البترول المسال يتبع نفس اتجاه سعر البرنت.

ومن ناحية أخرى، يعتمد تحديد تسعيرة غاز البترول المسال (بالإضافة إلى العرض والطلب) بقوة على وجهة المنتج وماهية استخدامه، وبالتالي فإن التكلفة تصبح باهظة بعيد مكان الاستخدام عن مكان الإنتاج، كما أن تفاوت درجات التحرير التي يعتمدها تفسر جزئيا فوارق الأسعار بين الأسواق.

شهدت أسعار غاز البترول المسال تدبدا منذ مطلع سنة 2014 مقارنة مع سنة 2013، مسجلة بذلك انخفاضا ملحوظا منذ بداية العام. (انظر الرسم البياني أدناه)

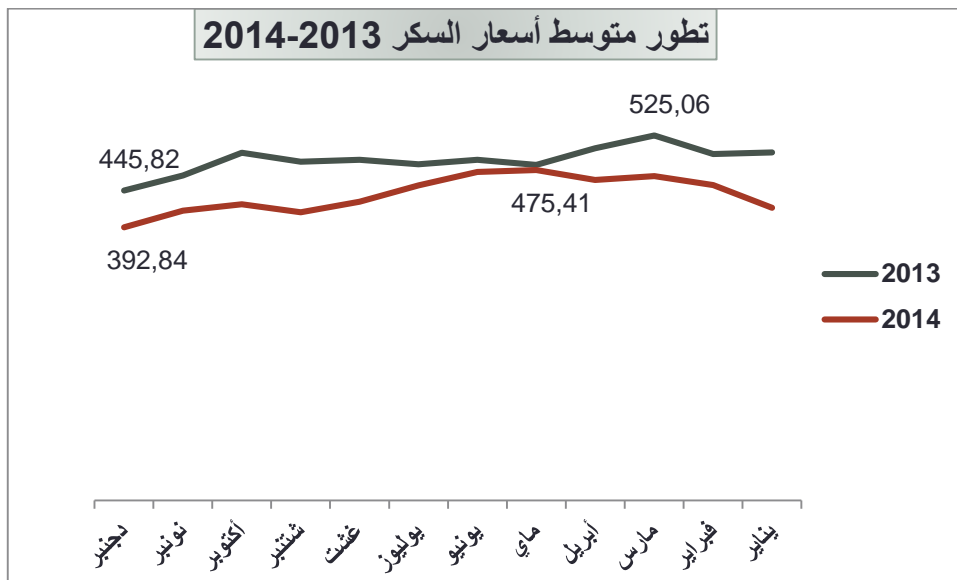


وصل سعر الغاز بوتان إلى 585 دولار للطن خلال شهر يناير 2015، مقابل 1.082,95 دولار للطن في نفس الفترة من سنة 2014 أي بمعدل انخفاض قدره 46%.

### السكر

قدر الإنتاج العالمي لمادة السكر في حدود 182,1 مليون طن لسنة 2014، بزيادة طفيفة ناهزت 0,22 مليون طن مقارنة مع الفترة السابقة.

يظهر الرسم البياني التالي تطور متوسط أسعار السكر الذي انخفض بنسبة 10% خلال سنة 2014 مقارنة مع سنة 2013.



أما بالنسبة لأسعار السكر في الأسواق العالمية لسنة 2015، فقد ارتفعت في شهر يناير 2015، ويرجع ذلك أساساً إلى الاضطرابات المناخية في البرازيل.

ومقارنة مع نفس الفترة من سنة 2014، فقد انخفضت أسعار السكر الخام بنحو 5%.

### الظرفية الوطنية

في سنة 2014 قررت الحكومة إلغاء الدعم عن المنتجات البترولية، البنزين الممتاز، والفيول رقم 2، الفيول الكهربائي العادي والفيول الكهربائي الخاص والتقليص التدريجي للدعم المخصص للغاز وال50PPM.

في يناير 2015، نفذت الحكومة قرار رفع الدعم الموجه للغاز وال50PPM.

ومع ذلك يواصل صندوق المقاصة دعمه لمادتي الغاز بوتان والسكر.

وفي إطار هذا السياق، من المتوقع أن تنخفض تكاليف المقاصة بنسبة 10 ملايين درهم خلال هذه السنة.

بلغت تحملات المقاصة لشهر يناير 2015، المتعلقة بدعم الغاز البوتان والسكر، 1.137 مليون درهم مفصلة كما يلي:

◆ الغاز بوتان: 861 مليون درهم.

◆ السكر: 276 مليون درهم.

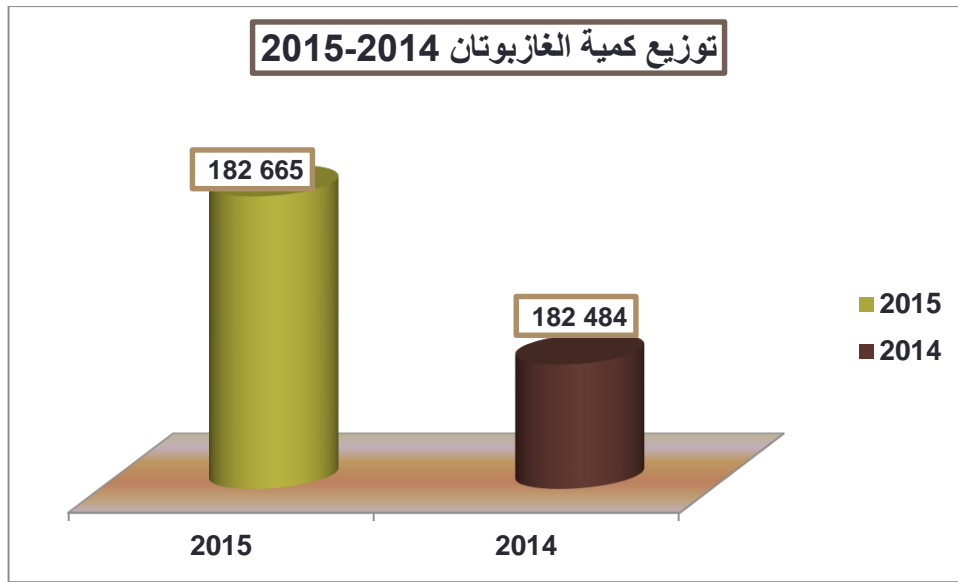
ومقارنة مع نفس الفترة لسنة 2014، بلغ مجموع دعم المقاصة 1.861 مليون درهم، بالنسبة لنفس المواد.

كما تجدر الإشارة أن هذا التقرير يتضمن الأرقام المتعلقة بملفات الدعم لفترة يناير 2015، والتي توصل بها صندوق المقاصة إلى غاية 28 فبراير 2015.

### 1. الاستهلاك

بلغ استهلاك الغاز بوتان إلى غاية 28 فبراير لسنة 2015 مقارنة مع نفس الفترة من العام الفارط ما قدره :

التغيير بنسبة %	نفس الفترة 2014	المجموع 2015	يناير. 2015	الكمية بالطن
0,1+	182.484	182.665	182.665	الغاز بوتان



### 2. أسعار السوق الدولية

انخفض سعر بيع الغاز بوطان ما بين شهري يناير 2015 وديجنبر لسنة 2014 بنسبة 2%.

نسبة التغيير %	يناير 2014	ديجنبر 2014	الغاز بوطان
2-	585,00	598,52	

### 3. أثمان البيع

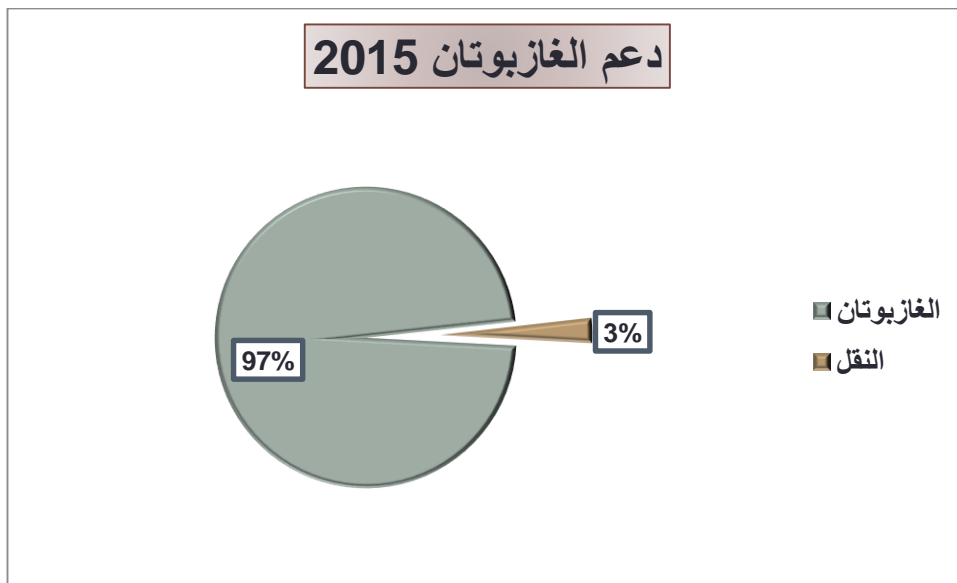
لم يعرف سعر بيع الغاز بوطان أدنى تغيير، واستقر ثمن قنينة 12 كلغ في حوالي 40 درهم، وثمان قنينة 3 كلغ في 10 دراهم.

ثمن دعم الوحدة لقتينة 12 كلغ شهر يناير 2015	
المادة	ثمن دعم الوحدة/ قنينة 12 كلغ
الغازبوتان	54 درهم/ للقتينة

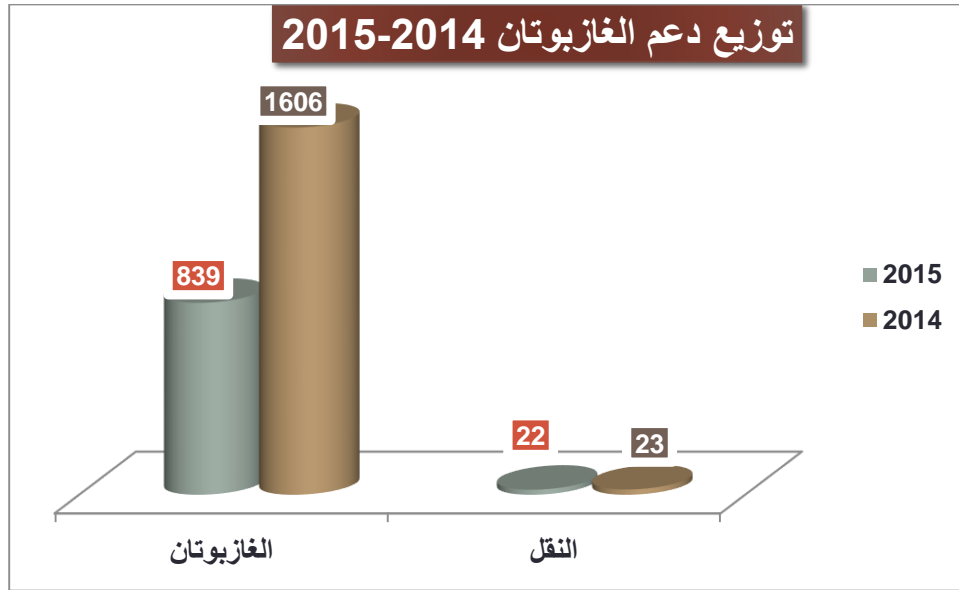
#### 4. تحميلات الدعم

وصل مبلغ دعم الغازبوتان لشهر يناير 2015 ما يعادل 861 مليون درهم، وذلك حسب البيانات المستخلصة من الملفات المودعة لدى صندوق المقاصة إلى غاية شهر فبراير 2015، مسجلة بذلك انخفاضا بنسبة 47% لنفس الفترة من سنة 2014.

وتجدر الإشارة إلى أن 97% من هذا الدعم يتعلق بتكاليف التوزيع.



النسب ب %	القيمة بمليون درهم لسنة 2014	القيمة بمليون درهم لسنة 2015	المواد
47-	1.606	839	توزيع الغاز بوطان
4-	23	22	النقل
47-	1.629	861	المجموع

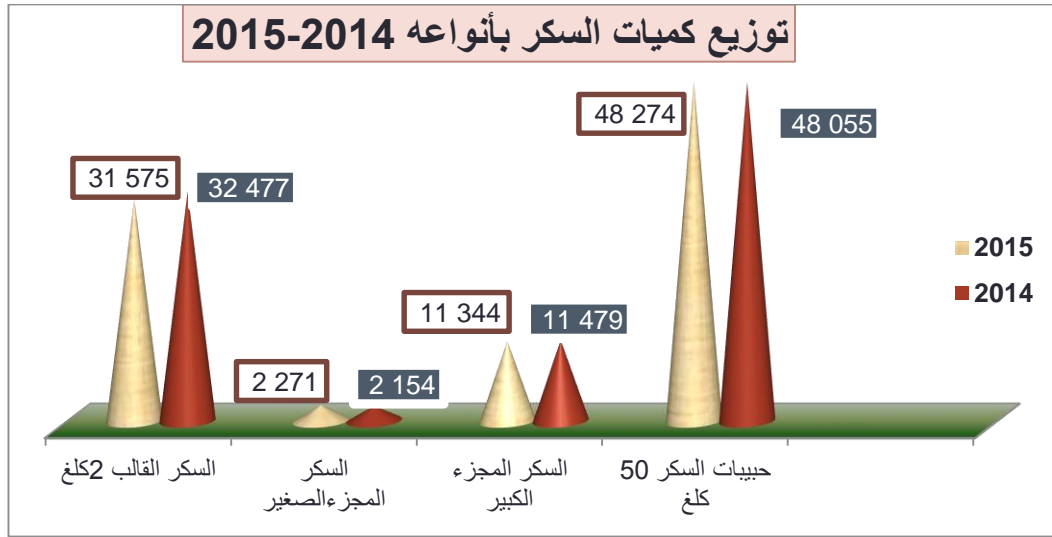


## السكر

### 1. الاستهلاك

تتوزع كمية استهلاك السكر بأنواعه: السكر المقرط والقالب وحبيبات السكر مقارنة مع نفس الفترة من العام الماضي وحصّة كل منتج في الاستهلاك الكلي كما يلي:

حصّة في الاستهلاك الإجمالي %	نسبة التغيير 2015-2014 %	نفس الفترة 2014	المجموع 2014	يناير 2015	
33	3-	32.477	31.575	31.575	السكر القالب 2 كلغ
2	5+	2.154	2.271	2.271	السكر المجزء الصغير
12	1-	11.479	11.344	11.344	السكر المجزء الكبير
52	0,5+	48.055	48.274	48.274	حبيبات السكر 50 كلغ
	0,7-	94.165	93.464	93.464	المجموع



## 2. أسعار السوق الدولية

تراوحت أثمان بيع السكر الخام الشهرية في السوق العالمية كالتالي:

%نسبة التغيير	يناير 2015	دجنبر 2014	
2-%	400,74	392,84	السكر الخام

## 3. أثمان البيع

لم تعرف أثمان بيع السكر أي تغيير منذ سنة 2006، كما هو موضح في الجدول التالي:

المادة	ثمن البيع بالدرهم/كلغ
السكر القالب 2 كلغ	11,63
السكر قطع	5,819
السكر الطوب	5,819
حبيبات السكر 50 كلغ	4,503

## 4. تحملات الدعم

بلغت قيمة تعويضات السكر الخام المستورد والسكر المستهلك ما يناهز 276 مليون خلال شهر يناير 2015، مسجلة بذلك ارتفاعا بنسبة 19% بالمقارنة مع نفس الفترة من سنة 2014، وهي موزعة كالتالي:

نسبة التغيير 2015-2014 %	نفس الفترة 2014	يناير 2015	
	9.964	36.194-	السكر المستورد
0,7-	266.121	268.114	السكر المستهلك
19+	276.085	231.920	



